

# Resultatrapport

## 2. kvartal 2009



re·pant

# Innhold

- **Resultat**
- **Proformatall første halvår**
- **Balanse**
- **Kontantstrøm og egenkapitaloppstilling**
- **Styrets erklæring**
- **Markedsvurderinger**
- **Fremtidsutsikter**
- **Produktportefølje**



re'pant

# Resultat

| Totalresultatregnskap                      | 2. kvartal    | 2. kvartal     | Hittil i år    | Hittil i år    | Helår          |
|--|---------------|----------------|----------------|----------------|----------------|
| (Tall i tusen NOK)                         | 2009          | 2008           | 2009           | 2008           | 2008           |
| <b>Driftsinntekter</b>                     | <b>6 384</b>  | <b>7 722</b>   | <b>7 967</b>   | <b>12 728</b>  | <b>20 766</b>  |
| Kostnader solgte varer                     | 4 795         | 5 787          | 5 727          | 9 479          | 15 973         |
| Personalkostnader                          | 3 198         | 4 559          | 6 796          | 9 353          | 19 766         |
| Andre driftskostnader                      | 4 934         | 7 222          | 8 613          | 12 187         | 32 778         |
| <b>EBITDA</b>                              | <b>-6 543</b> | <b>-9 846</b>  | <b>-13 169</b> | <b>-18 291</b> | <b>-47 751</b> |
| Avskrivninger og nedskrivninger            | 2 020         | 1 841          | 3 783          | 3 814          | 7 843          |
| Ekstra nedskrivninger                      | 0             | 0              | 0              | 0              | 1 675          |
| <b>Driftsresultat EBIT</b>                 | <b>-8 563</b> | <b>-11 687</b> | <b>-16 952</b> | <b>-22 105</b> | <b>-57 269</b> |
| Netto finansposter                         | -1 130        | -113           | -1 302         | -53            | -80            |
| <b>Resultat før skattekostnad</b>          | <b>-9 693</b> | <b>-11 800</b> | <b>-18 254</b> | <b>-22 158</b> | <b>-57 349</b> |
| Skattekostnad                              | 52            | 0              | 52             | 0              | 0              |
| <b>Resultat før øvrige elementer</b>       | <b>-9 745</b> | <b>-11 800</b> | <b>-18 306</b> | <b>-22 158</b> | <b>-57 349</b> |
| <b>Øvrige resultatelementer</b>            |               |                |                |                |                |
| Omregningsdifferanser valuta datterselskap | 148           | 0              | 97             | 0              | -167           |
| <b>Totalresultat</b>                       | <b>-9 597</b> | <b>-11 800</b> | <b>-18 209</b> | <b>-22 158</b> | <b>-57 516</b> |

Bevesys Finland OY er implementert i regnskapet fra og med 8 mai 2009.

Sammenligningstall fra 2008 inneholder ingen resultater fra Bevesys Finland OY i 2008.

re:pant

# Proformatall første halvår

| <b>Omarbeidet Resultatregnskap *</b> |  |
|--------------------------------------|--|
| <b>(Tall i tusen NOK)</b>            |  |
| <b>Driftsinntekter</b>               |  |
| Kostnader solgte varer               |  |
| Personalkostnader                    |  |
| Andre driftskostnader                |  |
| <b>EBITDA</b>                        |  |
| Avskrivninger og nedskrivninger      |  |
| <b>Driftsresultat EBIT</b>           |  |
| Netto finansposter                   |  |
| <b>Resultat før skattekostnad</b>    |  |
| Skattekostnad                        |  |
| <b>Periodens resultat</b>            |  |

| <b>Hittil i år 2009</b> |                |                |
|-------------------------|----------------|----------------|
| <b>Repant</b>           | <b>Bevesys</b> | <b>Konsern</b> |
| 4 634                   | 12 267         | 16 901         |
| 3 603                   | 8 304          | 11 907         |
| 5 198                   | 4 374          | 9 572          |
| 8 099                   | 625            | 8 724          |
| <b>-12 266</b>          | <b>-1 036</b>  | <b>-13 302</b> |
| 3 728                   | 164            | 3 892          |
| <b>-15 994</b>          | <b>-1 200</b>  | <b>-17 194</b> |
| -1 260                  | -157           | -1 417         |
| <b>-17 254</b>          | <b>-1 357</b>  | <b>-18 611</b> |
|                         |                | 0              |
| <b>-17 254</b>          | <b>-1 357</b>  | <b>-18 611</b> |

| <b>Hittil i år 2008</b> |                |                |
|-------------------------|----------------|----------------|
| <b>Repant</b>           | <b>Bevesys</b> | <b>Konsern</b> |
| 12 728                  | 25 515         | 38 243         |
| 9 479                   | 18 216         | 27 695         |
| 9 353                   | 4 616          | 13 969         |
| 12 157                  | 2 186          | 14 343         |
| <b>-18 261</b>          | <b>497</b>     | <b>-17 764</b> |
| 3 814                   | 167            | 3 981          |
| <b>-22 075</b>          | <b>330</b>     | <b>-21 745</b> |
| -53                     | -328           | -381           |
| <b>-22 128</b>          | <b>2</b>       | <b>-22 126</b> |
|                         | -124           | -124           |
| <b>-22 128</b>          | <b>-122</b>    | <b>-22 250</b> |

\* = Resultatet i Repant Gruppen dersom Bevesys Finland OY hadde vært en del av konsernet fra 01.01.09, samt omarbeidede sammenligningstall for samme periode 2008.

re

ant

# Kommentarer til resultatet

- Markedssituasjonen i andre kvartal er i stor grad uendret fra foregående kvartal. Den lave omsetningen er fortsatt preget av finanskrisen, som har ført til utsettelse av mange kjøpsbeslutninger.
- Den avanserte panteautomaten Cosmos, som ble lansert i mars, har fått en meget god mottagelse. Det har ført til en betydelig vekst i antall prospekter.
- Omsetningen i andre kvartal 2009 ble MNOK 6,4, mot MNOK 7,7 i andre kvartal 2008.
- Andre driftskostnader ble på MNOK 4,9 i andre kvartal 2009, sammenlignet med MNOK 7,2 i andre kvartal 2008. Det skyldes en bevisst kostnadsreduksjon.
  - Salgs- og utviklingsavdelingene i Tyskland, med totalt 14 ansatte, ble avviklet høsten 2008.
  - Bemanning på hovedkontoret i Drammen ble redusert med 11 ansatte i løpet av våren 2008.
- EBITDA ble i andre kvartal 2009 på MNOK -6,5, sammenlignet med MNOK -9,9 i andre kvartal 2008.
- Underskuddet ble i andre kvartal 2009 redusert med MNOK 2,2, til MNOK 9,6, sammenlignet med andre kvartal 2008.
- Bevesys Finland OY er konsolidert fra og med 8. mai.

# Balanse

| Balanse<br>(Tall i tusen NOK)   | 30.juni       | 30. juni      | 31.Des        |
|---------------------------------|---------------|---------------|---------------|
|                                 | 2009          | 2008          | 2008          |
| <b>Eiendeler</b>                |               |               |               |
| Utviklingskostnader             | 24 646        | 20 504        | 17 666        |
| Goodwill                        | 10 408        | 0             | 0             |
| Utsatt skatt                    | 1 310         | 0             | 0             |
| Varige driftsmidler             | 2 627         | 2 629         | 2 040         |
| <b>Sum anleggsmidler</b>        | <b>38 991</b> | <b>23 133</b> | <b>19 706</b> |
| Varer                           | 19 624        | 24 604        | 14 915        |
| Kundefordringer                 | 2 776         | 17 445        | 5 016         |
| Andre fordringer                | 3 627         | 5 313         | 1 518         |
| Bankinnskudd                    | 2 654         | 892           | 4 641         |
| <b>Sum omløpsmidler</b>         | <b>28 681</b> | <b>48 254</b> | <b>26 090</b> |
| <b>Sum eiendeler</b>            | <b>67 672</b> | <b>71 387</b> | <b>45 796</b> |
| <b>Egenkapital og gjeld</b>     |               |               |               |
| Aksjekapital                    | 41 000        | 33 772        | 55 544        |
| Overkursfond                    | 3 968         | 0             | 0             |
| Annen egenkapital               | -20 152       | -4 135        | -29 715       |
| <b>Sum egenkapital</b>          | <b>24 816</b> | <b>29 637</b> | <b>25 829</b> |
| <b>Langsiktig gjeld</b>         | <b>298</b>    | <b>0</b>      | <b>363</b>    |
| <b>Utsatt skatt</b>             | <b>1 284</b>  | <b>0</b>      | <b>0</b>      |
| Kassekreditt                    | 27 940        | 23 856        | 11 839        |
| Leverandørgjeld                 | 3 724         | 9 094         | 3 945         |
| Annen kortsiktig gjeld          | 9 609         | 8 801         | 3 819         |
| <b>Sum kortsiktig gjeld</b>     | <b>41 274</b> | <b>41 751</b> | <b>19 603</b> |
| <b>Sum egenkapital og gjeld</b> | <b>67 672</b> | <b>71 388</b> | <b>45 795</b> |

re:pant

# Kommentarer til balansen

- Det er liten endring i størrelsen på kundefordringene, som ved utløpet av andre kvartal 2009 var MNOK 2,8 i forhold til Q1 2009. Det er derimot en markant reduksjon i forhold til Q2 2008.
- Aktiverte utviklingskostnader har siden første kvartal 2009 økt med MNOK 6,9. Av dette er MNOK 3,1 knyttet til aktivering i forbindelse med oppkjøpet av Bevesys.
- Ved utløpet av andre kvartal 2009 var ubenyttet kassekreditt ca MNOK 10. Medio august var beløpet ca MNOK 5.
- Likviditetssituasjonen og forventet kontantstrøm gjør at styret i Repant vil anbefale for generalforsamlingen å gjennomføre en emisjon i tredje kvartal '09.

# Kontantstrøm og egenkapitaloppstilling

| Kontantstrømoppstilling<br>(Tall i tusen NOK)    | Hittili år     |                |
|--|----------------|----------------|
|  | 2009           | 2008           |
| Netto kontantstrøm fra operasjonelle aktiviteter | -11 172        | -21 183        |
| Netto kontantstrøm fra investeringsaktiviteter   | -4 037         | -4 963         |
| Netto kontantstrøm fra finansieringsaktiviteter  | -2 879         | 7 000          |
| <b>Netto endring i likvider i perioden</b>       | <b>-18 088</b> | <b>-19 146</b> |
| Netto kontanter ved periodens start              | -7 198         | -3 818         |
| Netto kontanter ved periodens slutt              | -25 286        | -22 964        |

| Endring i egenkapital<br>(Tall i tusen NOK) | Aksje-<br>kapital | Overkurs-<br>fond | Fond for<br>ureal gev | Annen<br>egenkap. | Sum<br>egenkap. |
|---|-------------------|-------------------|-----------------------|-------------------|-----------------|
| Egenkapital per 1. januar                   | 55 544            | 0                 | 0                     | -29 715           | 25 829          |
| Egenkapitaltransaksjoner                    |                   |                   |                       |                   | 0               |
| Nedskrivning av aksjekapital                | -27 772           |                   |                       | 27 772            | 0               |
| Emisjon i forbindelse med oppkjøp           | 13 228            | 3 968             |                       |                   | 17 196          |
| Periodens totalresultat                     |                   |                   |                       | -18 209           | -18 209         |
| <b>Egenkapital per 30. juni</b>             | <b>41 000</b>     | <b>3 968</b>      | <b>0</b>              | <b>-20 152</b>    | <b>24 816</b>   |



# Styrets erklæring


Styret og daglig leder har i dag behandlet og godkjent halvårsberetningen og det sammendratte konsoliderte halvårsregnskapet for Repant ASA pr. 30. juni 2009 og for 1. halvår 2009 (halvårsrapporten 2009).

Halvårsrapporten er avlagt i overensstemmelse med kravene i IAS 34 Delårsrapportering som godkjent av EU samt norske tilleggskrav i verdipapirhandel-loven.


Etter styret og daglig leders beste overbevisning er halvårsregnskapet 2009 utarbeidet i samsvar med gjeldende regnskapsstandarder, og opplysningene i regnskapet gir et rettviseende bilde av konsernets eiendeler, gjeld, finansielle stilling og resultat som helhet per 30. juni 2009.

Etter styrets og daglig leders beste overbevisning gir halvårsberetningen en rettviseende oversikt over viktige begivenheter i regnskapsperioden og deres innflytelse på halvårsregnskapet. Etter styret og daglig leders beste overbevisning gir også beskrivelsen av de mest sentrale risiko- og usikkerhetsfaktorer virksomheten står overfor i neste regnskapsperiode, samt beskrivelsen av nærstående vesentlige transaksjoner, en rettviseende oversikt.


Drammen, 25 august 2009

  
Olav Madsen

  
Hege Espedal

  
Antti Auno

  
Gerald Engström

  
Dorthe Lie

  
Sverre Isaksen

  
Magnus Engström  
Adm. direktør

re

ant

# Markedsvurderinger

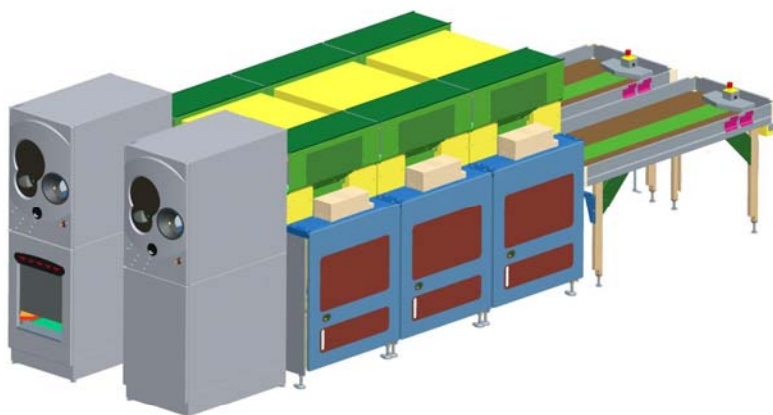
- Salget i andre kvartal har som forventet vært lavt, og skyldes markedets avventende kjøpsinteresse. Selv etter at viktige rammeavtaler er inngått, gjør finanskrisen at mange utsetter den endelige beslutningen.
- Maskinparken i Skandinavia er gammel, og det er en gjengs oppfatning at det er stort behov for utskiftning til nye og driftssikre automater.
- Det foregår testinstallasjoner av nye maskiner i både Sverige og Danmark.
- Prospektbasen har økt kraftig siste kvartal:
  - God mottakelse av Cosmos i Norge
  - Langsiktig og systematisk salgsarbeid
- Lanseringskampanjen av Cosmos vil fortsette med full styrke gjennom andre halvår, i Norge, Sverige og Danmark.
- Det plasseffektive bakrommet med høykapasitetsløsninger for hypermarkeder/supermarkeder, som har vært suksessfullt i Finland, vil bli lansert i Skandinavia i tredje kvartal, med påfølgende lansering i Tyskland.
- Hypermarkeder/supermarkeder er et viktig satsningsområde for Repant.



repant

# Fremtidsutsikter

- Repants fremtidige lønnsomhet vil i stor grad avhenge av salget av selskapets nye produktportefølje. Det er iverksatt et omfattende og systematisk salgsarbeid.
- Oppkjøpet av den finske panteautomat produsenten Bevesys, ble signert 6. mai. Bevesys opererer som et selvstendig selskap. Med overtagelsen har konsernet fått et bedre og bredere produktspekter, større konkurransefortrinn og tilgang til nye markeder som Finland, Østerrike og Tsjekia.
- Den store ordren som ble mottatt fra Prisma i Finland i august, bekrefter at Repant nå er posisjonert for å selge omfattende løsninger til store super- og hypermarkeder.
- Likviditetssituasjonen tilsier at Repant trenger tilførsel av ny kapital. Styret vil anbefale for generalforsamlingen at det gjennomføres en emisjon i løpet av tredje kvartal '09.



re

ant

# Konsernets produktportefølje



**Europa**  
Små butikker

**Global**  
Små/medium  
butikker

**Tellus**  
Medium  
butikker

**Cosmos**  
Store  
butikker

**Tellus XL**  
Store butikker/  
hypermarked

**Cosmos XL**  
Hypermarked

re

ant

## Regnskapsprinsipper

Regnskapstallene er utarbeidet og presentert i henhold til internasjonale standarder for finansiell rapportering (IFRS)

Kvartalsrapporten er utarbeidet i henhold til IAS 34 og i samsvar med de prinsipper som ble benyttet i årsregnskapet for 2008

Kvartalsrapporten er ikke revidert

**Adm. direktør:** Magnus Engström  
**Telefon:** +47 32 20 91 91  
**Mobil:** +47 404 27 443  
**E-post:** [magnus.engstrom@repant.com](mailto:magnus.engstrom@repant.com)

**Finansdirektør:** Ruben K. B. Nilsen  
**Telefon:** +47 32 20 91 05  
**Mobil:** +47 400 34 824  
**E-post:** [ruben.nilsen@repant.com](mailto:ruben.nilsen@repant.com)